

*Главное управление МЧС России по Архангельской области
Отдел безопасности людей на водных объектах*



ПРАВИЛА БЕЗОПАСНОГО ПОВЕДЕНИЯ НА ЛЬДУ

Безопасность на льду



Под весенними лучами солнца лед на водоемах становится рыхлым и непрочным. В это время выходить на его поверхность крайне опасно. Однако каждый год многие люди пренебрегают мерами предосторожности и выходят на тонкий лед, тем самым подвергают себя опасности.

Весной многие водоёмы покрытые льдом, начинают таять раньше других, поэтому нужно быть крайне осторожными

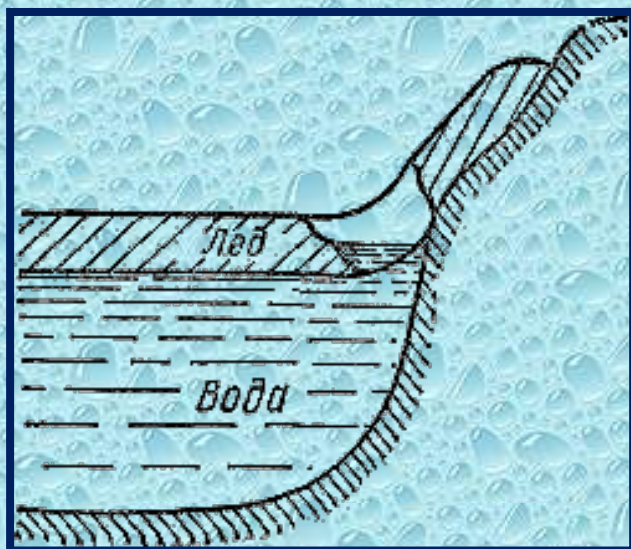


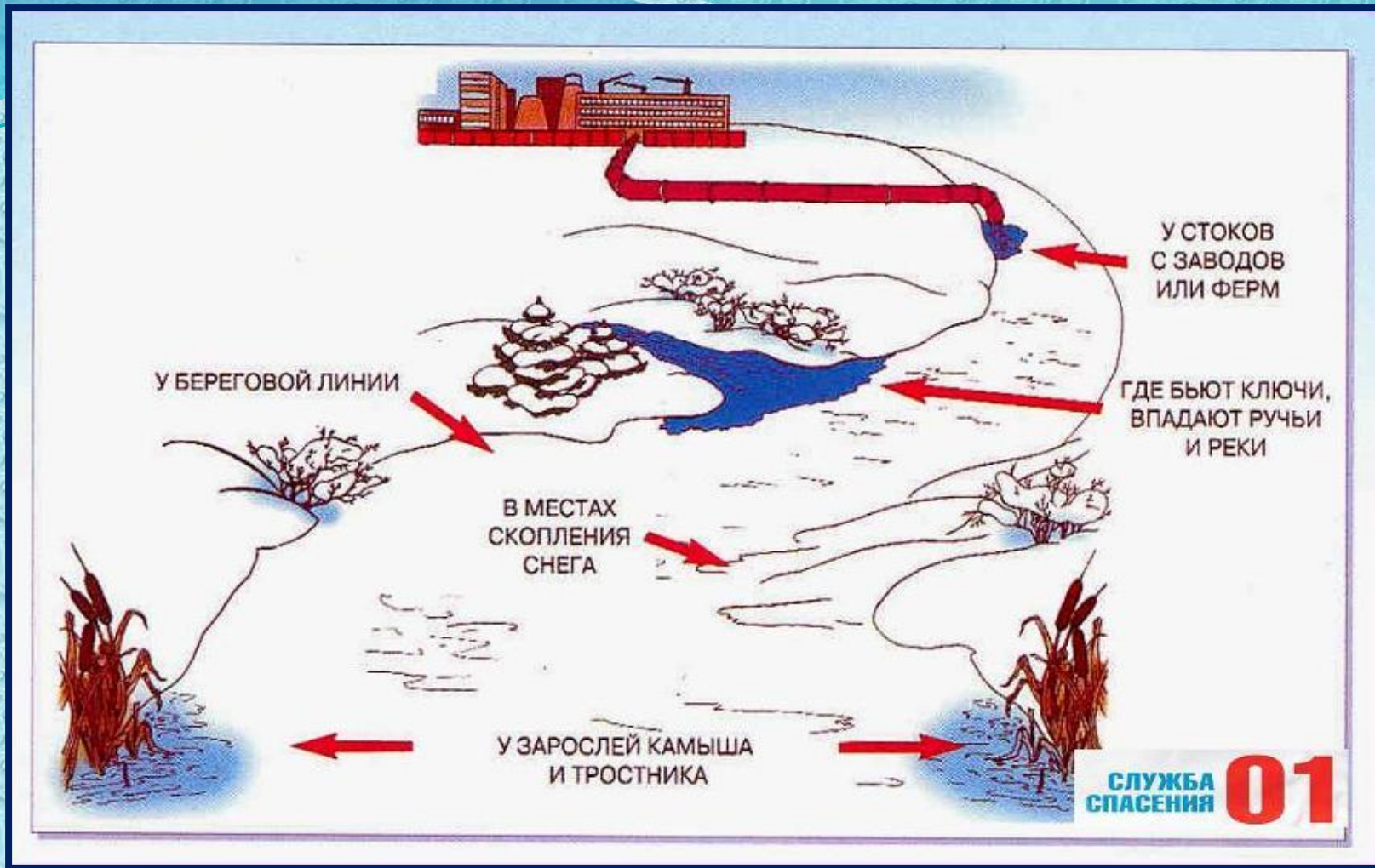
Если температура воздуха выше 0 градусов держится более трех дней, то прочность льда снижается на 25%.



Это нужно знать!

Безопасным для человека считается лед толщиной не менее 10 сантиметров в пресной воде и 15 сантиметров в соленой.






В устьях рек и притоках, прочность льда ослаблена. Лед непрочен в местах быстрого течения, бьющих ключей и стоковых вод, а также в районе произрастания водной растительности, вблизи деревьев, кустов и камыша.

Запомните!

Тонкий лёд всегда
молочно- белого или
желтоватого цвета!



А прочный лёд
синеватого или
зеленоватого оттенка





**Помните! Быстрое оказание помощи
попавшим в беду возможно только в зоне
разрешённого перехода!**



**Весной лед не трещит -
проваливается внезапно!**

Недопустимо кататься на льдинах! Льдина в любой момент может разрушиться, а ледяная вода, весеннее быстрое течение и другие льдины не оставят шанса на спасение.



При температуре 2-3°C может стать смертельным пребывание более 15 минут. При температуре от 0 до -2°C летальный исход наступает после пяти-восьми минут.

Если ты попал в беду

*Что делать, если вы уже провалились
в холодную воду?*

- Не паникуйте, не делайте резких движений, стабилизируйте дыхание. Раскиньте руки в стороны и постарайтесь зацепиться за кромку льда, придав телу горизонтальное положение по направлению течения.
- Попробуйте осторожно налечь грудью на край льда и забросить одну, а потом другую ноги на лед. Если лед выдержал, перекатываясь, медленно ползите к берегу. Ползите в ту сторону, откуда пришли, ведь там лед уже проверен на прочность.

- **Раскиньте руки в стороны и постарайтесь зацепиться за кромку льда, придав телу горизонтальное положение по направлению течения.**

Попытайтесь осторожно налечь грудью на край льда и забросить одну, а потом и другую ноги на лед.




Помощь провалившемуся в полынью



Если нужно передвигаться по льду, ложитесь плашмя и медленно подползайте к провалившемуся, пока он не ухватится за протянутый ему предмет

Помощь провалившемуся в полынью



Если не удастся вытащить пострадавшего из воды с помощью протянутого предмета, но рядом есть помощники, организуйте живую цепь

Если нужна ТВОЯ ПОМОЩЬ

- Вооружитесь любой длинной палкой, доской, шестом или веревкой. Можно связать воедино шарф, ремень или одежду.
- Следует ползком, широко расставляя при этом руки и ноги и толкая перед собой спасательные средства, осторожно двигаться по направлению к полынье.
- Остановитесь от находящегося в полынье человека в нескольких метрах, бросьте ему веревку, край одежды, подайте палку или шест. Осторожно вытащите пострадавшего на лед и вместе ползком выбирайтесь из опасной зоны.
- Ползите в ту сторону, откуда пришли.

Если нужна твоя помощь

- Позвоните в службу спасения.
- Доставьте пострадавшего в теплое место.
Окажите ему помощь:
- Снимите с него мокрую одежду
- Энергично разотрите его тело
(до покраснения кожи)
- Напоите пострадавшего горячим чаем
(ни в коем случае нельзя давать пострадавшему алкоголь – это может привести к летальному исходу).

Первая помощь при утоплении

- Признаки:
- извлечённый из воды пострадавший возбуждён или заторможен;
- неадекватная реакция пострадавшего (попытки встать, уйти, отказ от помощи);
- кожные покровы и видимые слизистые синюшного цвета;
- дыхание шумное с приступами кашля;
- повышенное давление и учащенное сердцебиение (тахикардия) сменяются на падение давления и редкое сердцебиения (брадикардия);
- часто возникает рвота проглоченной водой и желудочным содержимым.

Первая помощь при утоплении

В период агонии при истинном утоплении:

- сознание утрачено;
- ещё сохраняются сердечные сокращения;
- кожные покровы резко синюшные, холодные; изо рта и носа идёт пенистая жидкость, розового цвета;
- подкожные вены шеи и предплечий расширенные и набухшие;
- зрачковые и роговичные рефлексы вялые;
- В период клинической смерти при истинном утоплении:
- дыхание и сердечная деятельность отсутствуют;
- зрачки расширены и на свет не реагируют.

Первая помощь при утоплении

- Оказание помощи:
- Сразу же после извлечения утонувшего из воды - перевернуть его лицом вниз и опустить голову ниже таза. Очистить рот от инородного содержимого и слизи. Резко надавить на корень языка. При появлении рвотного и кашлевого рефлексов - добиться полного удаления воды из дыхательных путей и желудка. Если нет рвотных движений и кашля - положить на спину и приступить к реанимации. При появлении признаков жизни - перевернуть лицом вниз и удалить воду из легких и желудка. Вызвать "Скорую помощь".

Недопустимо!

Оставлять пострадавшего без внимания

(в любой момент может наступить остановка сердца)

Самостоятельно перевозить пострадавшего если есть возможность вызвать спасательные службы

Первая помощь при утоплении

- Бледное утопление в холодной воде проруби
- Признаки:
- извлечённый из воды пострадавший возбуждён или заторможен;
- неадекватная реакция пострадавшего (попытки встать, уйти, отказ от помощи);
- кожные покровы и видимые слизистые синюшного цвета;
- дыхание шумное с приступами кашля;
- повышенное давление и учащенное сердцебиение (тахикардия) сменяются на падение давления и редкое сердцебиения (брадикардия);
- часто возникает рвота проглоченной водой и желудочным содержимым.
- Оказание помощи:
- Перенести тело в безопасное место. Проверить реакцию зрачков на свет и наличие пульса на сонной артерии. При отсутствии пульса на сонной артерии- приступить к реанимации Если появились признаки жизни - перенести спасенного в теплое помещение, переодеть в сухую одежду, дать теплое питье. Вызвать "Скорую помощь".

Недопустимо!

Терять время на удаление воды из легких и желудка при отсутствии пульса на сонной артерии.

Сообщить о происшествии позвонив в Архангельскую областную службу спасения абонентам всех операторов мобильной и фиксированной связи можно по телефону **112**, или **(8182) 64-22-66**.



Вызов экстренных и оперативных служб с мобильного телефона— **«101», «102», «103», «104».**

Вызов со стационарных телефонов прежний: «01», «02», «03», «04».

Следуйте принципам безопасного поведения:

**Предвидеть опасность и по возможности
избегать её!**

***Каждый человек сам отвечает за свою
жизнь и безопасность на водных
объектах.***

Спасибо за внимание!